



# **OBRAZ MUSI DZIAŁAĆ!**

## **INSTRUKCJA OBSŁUGI**

**Są to karty z pomysłami na twórcze działania, które można wykonać w przestrzeni wystawy. Instrukcje te zostały zaprojektowane tak, aby pomóc dostrzec to, czego zwykle nie dostrzegamy podczas tradycyjnego zwiedzania.**

**Działania odnoszą się do naszych własnych odczuć, wyobrażeń i opinii. Naszym zdaniem taki sposób widzenia pozwala wejść w bardziej osobisty kontakt ze sztuką, pomóc zaprzyjaźnić się z dziełem.**

**Podążając za kolejnymi ćwiczeniami, nie cenzuruj swoich odpowiedzi, wyraż to, co przychodzi Ci do głowy. Twoje zdanie jest najważniejsze!**

**Potrzebujesz tylko przyboru do pisania i otwartej głowy, a obrazy i obiekty muzealne będą działać!**

**Materiały edukacyjne powstały we współpracy z uczestnikami warsztatów „Obraz musi działać!” w Kamienicy Szolańskich, 23-26 października 2012.**

**Inspiracją tego projektu były działania Marii Parczewskiej i Janusza Byszewskiego – Laboratorium Edukacji Twórczej CSW w Warszawie.**



# CZYM DLA CIEBIE JEST SZTUKA?

NAPISZ SŁOWA, KTÓRE KOJARZĄ CI SIĘ ZE SZTUKĄ,  
PO JEDNYM W KAŻDEJ RAMCE




# WAŻNE SŁOWO

SPOŚRÓD NAPISANYCH WCZEŚNIEJ SŁÓW WYBIERZ JEDNO  
WAŻNE DLA CIEBIE I WPISZ JE W RAMCE WE WSKAZANYM MIEJSCU


WAŻNE SŁOWO:

CO WIDZISZ:


# **PRZEZ RAMKĘ**



**PATRZĄC PRZEZ RAMKĘ ZNAJDŹ DZIEŁO SZTUKI LUB JEGO FRAGMENT,  
KTÓRY WEDŁUG CIEBIE PASUJE DO TWOJEGO WAŻNEGO SŁOWA**




**CO WIDZISZ? WPISZ W RAMCE W WYZNACZONYM MIEJSCU**




**Z KARTKI PAPIERU DOŁĄCZONEJ DO ZESTAWU WYKONAJ OBIEKT,  
KTÓRY WYRAZI TO, CO WIDZISZ. UŻYJ WYOBRAŹNI I DZIAŁAJ.**

# **4 RAZEM Z GRUPĄ**



**UMIEŚĆ WYKONANY OBIEKT PRZED WYBRANYM UPREDNIO DZIEŁEM.  
WSPÓLNIE OBEJRZYJCIE WASZE OBIEKTY I BĘDĄCE DLA NICH INSPIRACJĄ DZIEŁA**



**STWÓRZCIE KOMPOZYCJĘ UŻYWAJĄC WSZYSTKICH WASZYCH OBIEKTÓW.  
NIECH KAŻDY OPISZE JĄ JEDNYM ZDANIEM.**

**TWOJE ZDANIE:**



**NADAJCIE WSPÓLNIE TYTUŁ TEJ KOMPOZYCJI**

**TYTUŁ:**



# OPOWIADANIE






**UŁÓŻCIE WASZE ZDANIA W DOWOLNEJ KOLEJNOŚCI TAK,  
ABY POWSTAŁO OPOWIADANIE**

A large, empty rectangular frame with a thick blue border, intended for the student to write their story.



# DZIAŁANIE Z OBIEKTEM

ZNAJDŹ DZIEŁO NA WYSTAWIE , KTÓRE NAJBARDZIEJ CI DZISIAJ ODPOWIADA.  
ZAPISZ SWOJE ODCZUCIA Z NIM ZWIĄZANE I PRZEDSTAW JE GRUPIE:



**NADAJ DZIEŁU WŁASNY TYTUŁ:**

**ORYGINALNY TYTUŁ DZIEŁA:**